

Paxton10

Toegangscontrole | Video Management | Eén systeem

Brochure



Inhoudsopgave

03 Wat is Paxton10?

04 Hoe is Paxton10 opgebouwd?

06 Software

07 Camera's & VMS

08 Apps

10 Hardware

22 Handige informatie



Wat is Paxton10?

Toegangscontrole. Video management. Eén systeem.

Paxton10 combineert toegangscontrole en video management in één simpele oplossing. Beheer uw beveiliging vanaf een eenvoudig te bedienen platform, controleer de toegang tot uw gebouw en bekijk live en opgenomen videobeelden.

Paxton10 is een veelzijdige oplossing die geschikt is voor alle soorten locaties en gebouwen. Krijg toegang tot uw Paxton10 systeem via de webbased software. Dit betekent dat u uw systeem vanaf elk apparaat met een webbrowser overal en op elk moment van de dag kunt beheren.

Ontwikkeld met ultieme eenvoud in gedachten, maakt Paxton10 gebruik van de nieuwste technologie die u helpt iedere locatie te voorzien van moderne toegangscontrole en video management, zonder ingewikkeld systeembeheer. Paxton10 is gemakkelijk in gebruik en is de toekomstbestendige beveiligingsoplossing voor uw gebouw.

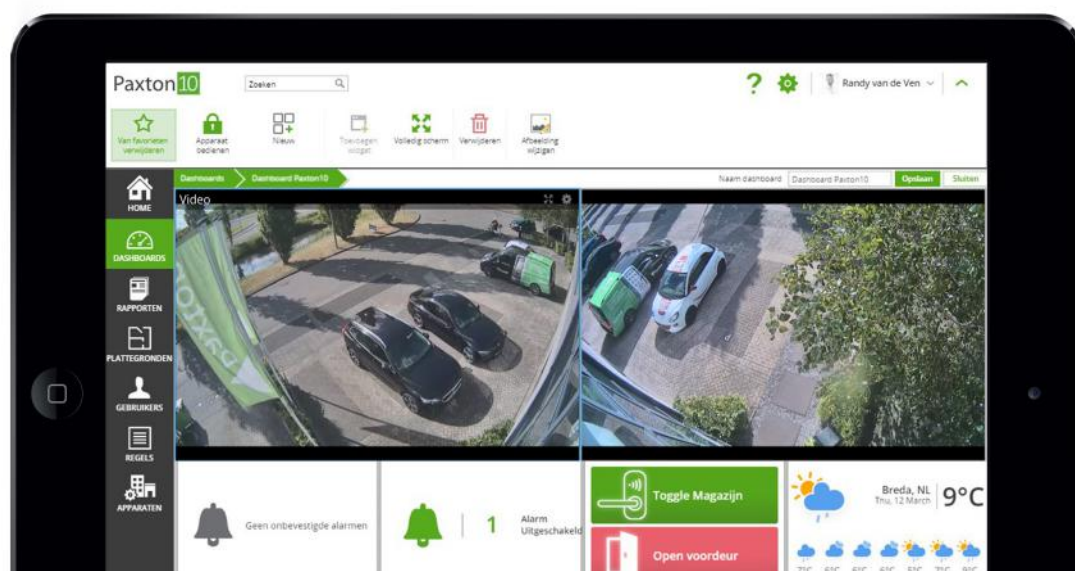
Paxton10 beschikt ook over een gratis handige app om eenvoudig toegang te krijgen tot uw systeem vanaf een smartphone of tablet.



Bekijk de Paxton10 video

Toon uw klanten de voordelen van een volledig webbased toegangscontrole en video management systeem in slechts 3 minuten met deze Paxton10 video.

<http://paxton.info/6286>



Hoe is Paxton10 opgebouwd?

Paxton10 is in de kern ontworpen met eenvoud in gedachten en om u een gecombineerd toegangscontrole en video management systeem in één enkel platform aan te bieden.

De modulaire Paxton architectuur van de één deur deurcontroller biedt een kosteneffectieve en eenvoudige oplossing voor zowel toegangscontrole als video management. Eén Paxton10 Software Controller kan tot meer dan 1000 deuren ondersteunen.

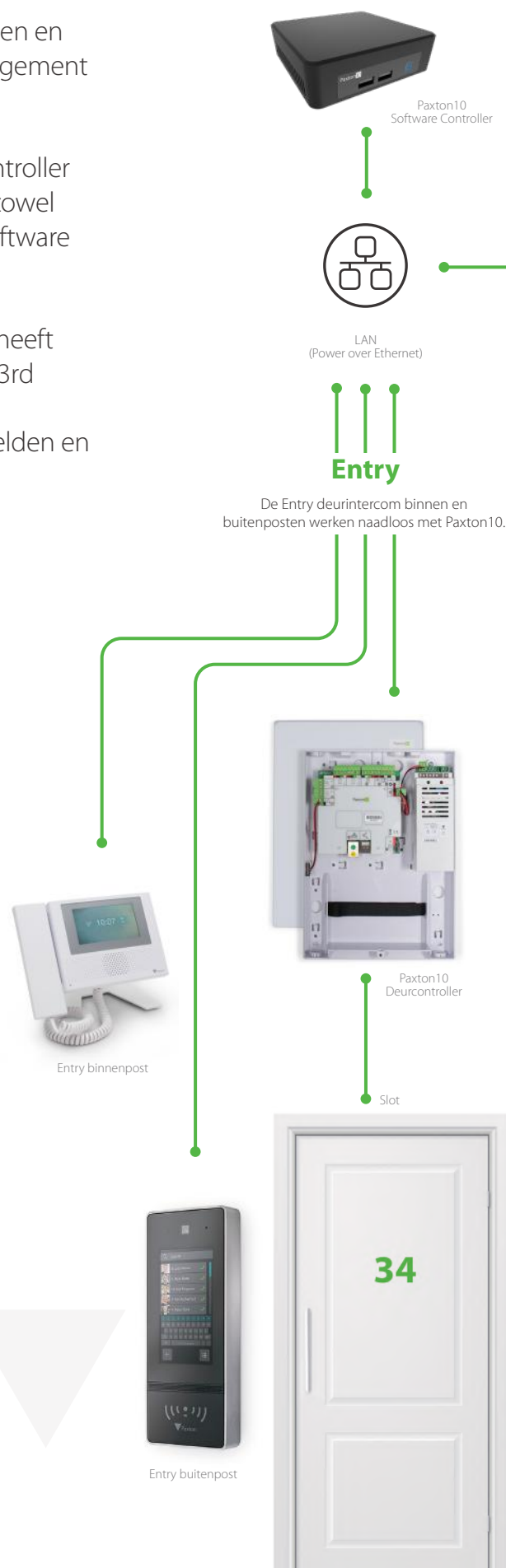
Voor elke deur die u wilt beveiligen met toegangscontrole heeft u een deurcontroller of draadloos deurbeslag nodig. Wilt u 3rd party camera's gebruiken met Paxton10 dan kan dit met de videocontroller, op deze controller kunt u 4 camera's aanmelden en 1 deur voorzien van toegangscontrole.

Het systeem is plug & play, doordat de Paxton10 camera's, software controller en deurcontrollers communiceren over IPv6 waardoor er geen voorbereidende configuratie vereist is en de installatie zeer eenvoudig is.

De webbased interface en gratis app bieden remote toegang tot het Paxton10 systeem waar ter wereld u ook bent.

Paxton10 is licentievrij en heeft gratis updates zodat gebruikers profiteren van nieuwe toekomstige functies. Met een Paxton10 systeem heeft u dus geen terugkerende software en licentie kosten.

De Paxton10 PaxLock Pro deurbeslagen en de Entry deurintercom binnen- en buitenposten werken naadloos met Paxton10, wat zorgt voor een complete toegangscontrole oplossing.





LAN
(Power over Ethernet)



LAN
(Power over Ethernet)

Bekabelde toegangscontrole

Er kunnen tot 1000 bekabelde deurcontrollers rechtstreeks over IP communiceren met één enkele Paxton10 Software Controller.



Paxton10 Deurcontroller

Slot



Paxton10 Lezer

Integratie

Integreer Paxton10 eenvoudig met het inbraak of brandalarm systeem door gebruik te maken de Paxton10 Alarm Connector.



Draadloze toegangscontrole



Paxton10 Wireless Connector




Paxton10 PaxLock Pro

Video management



3rd party camera's



Paxton10 Video Controller

Bluetooth® Smart credential met de Paxton Key App



Software

Een intuïtieve webbased user interface welke zeer eenvoudig is in gebruik.

Toegankelijk vanaf elk apparaat met een internetverbinding en webbrowser, is remote toegang tot de Paxton10 software zeer eenvoudig, waar ter wereld u ook bent. De software heeft een reeks intelligente functionaliteiten om toegangscontrole en video management te combineren in één krachtige en eenvoudige oplossing.



Dashboards

Creëer eenvoudig persoonlijke dashboards om belangrijke informatie weer te geven.



Rapporten

Krachtige rapportage functionaliteit, creëer uw eigen gebeurtenissen- of videorapporten.



Plattegronden

Voor een grafisch overzicht en bediening van het systeem.



Gebruikers

Creëer en beheer gebruikers, voeg eenvoudig credentials toe.



Regels

Creëer en beheer bevoegdheden, tijdschema's en specifieke regels.



Apparaten

Configureer en beheer de apparaten in het gebouw.



- ✓ Webbased software geen installatie of plug-ins vereist.
- ✓ Gratis software updates zonder licentiekosten.
- ✓ Geschikt voor touchscreen en desktop apparaten.
- ✓ Geoptimaliseerd voor gebruik op PC's en tablets.
- ✓ Flexibele en veilige remote toegang.
- ✓ Gratis app voor iOS- en Android-apparaten.
- ✓ Volledig te personaliseren door gebruik te maken van de overzichtelijke dashboards.

Camera's en video management software

Paxton10 Camera's zijn voorzien van de nieuwste technologie en onze eigen video management software, waardoor er geen configuratie nodig is. Paxton10 Camera's zijn plug & play.

De Paxton10 video management software bevat een uitgebreide reeks functionaliteiten.

- Bekijk live en opgenomen videobeelden.
- Ondersteuning tot 1000 camera's.
- Plaats bookmarks bij opgenomen beelden.
- Smart search voor snel opname zoeken in een videobeeld.
- Exporteer opgenomen videobeelden.
- Versneld afspelen en terug zoeken.
- Creëer eigen layouts.
- Smartphone en tablet support.
- Ondersteuning voor meerdere clients (maximaal 12 clients die tegelijkertijd video kunnen bekijken).

Mochten er al 3rd party IP camera's zijn geïnstalleerd is Paxton10 nog steeds de ideale oplossing. Het systeem ondersteunt IP camera's van toonaangevende merken, integreer ze eenvoudig met een Paxton10 Video controller.

De combinatie van Paxton10 Camera's, toegangscontrole met smart credentials en de uitgebreide maar eenvoudige webbased software zorgen voor een krachtige oplossing.



Apps

Paxton Connect

Beheer uw systeem vanaf uw mobiel of tablet

De Paxton Connect app biedt een eenvoudig en flexibel beheer van uw Paxton10 systeem. Open deuren, bedien apparaten, bekijk live en opgenomen camerabeelden, beheer gebruikers of open een rapport. Het is allemaal mogelijk vanaf een smartphone of tablet. De app maakt het ook mogelijk om te wisselen tussen verschillende Paxton10 systemen.



Rapporten

Krachtige rapportage functionaliteit, creëer uw eigen gebeurtenissen rapporten.



Gebruikers

Creëer en beheer gebruikers, voeg eenvoudig credentials toe.



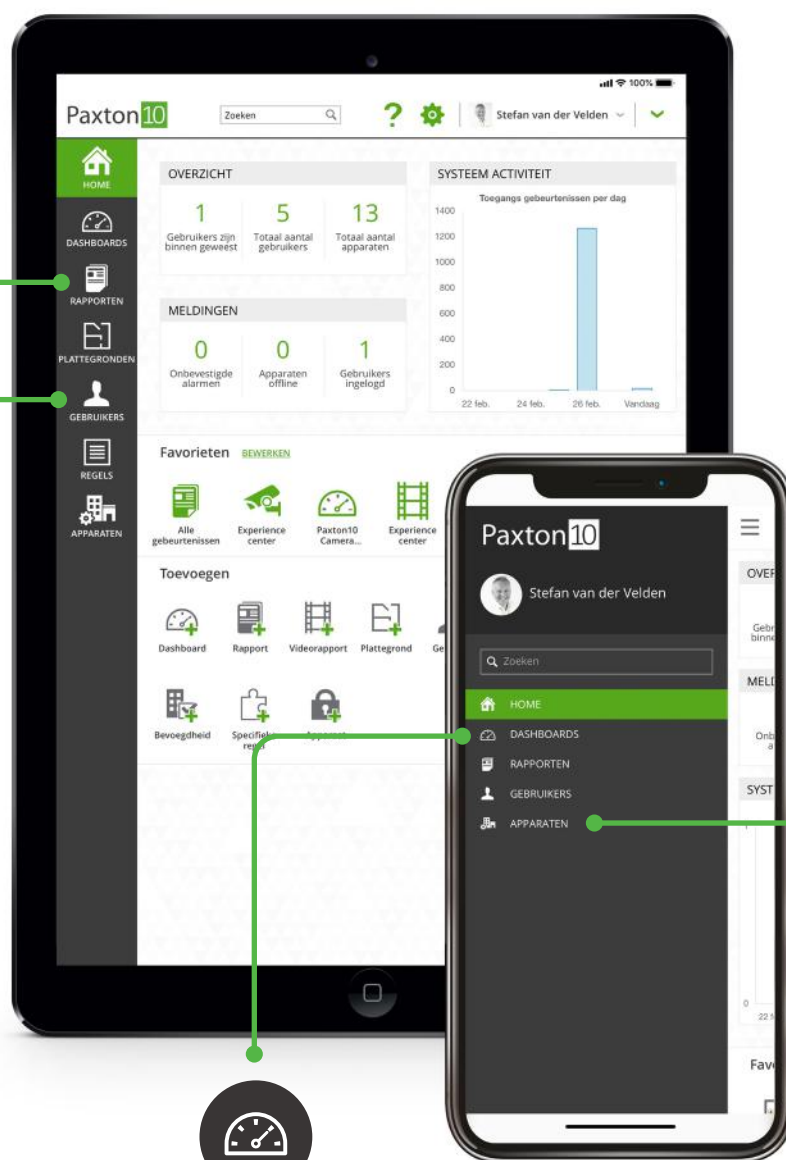
Dashboards

Creëer eenvoudig persoonlijke dashboards om belangrijke informatie weer te geven.



Apparaten

Configureer en beheer de apparaten in het gebouw.



Paxton Key

Gebruik uw smartphone of smartwatch om deuren te openen

Met de Paxton Key app kunnen gebruikers hun smart device zoals smartphones of *smartwatches gebruiken in plaats van elektronische kaarten, tags of traditionele sleutels, men maakt dan gebruik van zogenoemde smart credentials.

Smart devices zoals smartphones en smartwatches voorzien van een smart credential communiceren met de Paxton10 lezers via de ingebouwde Bluetooth® draadloze technologie. Een rolling code-algoritme met encryptie wordt gebruikt om het klonen van de smart credential te voorkomen. Ook zijn lezers zo in te stellen dat er een extra verificatie vereist is bij het gebruik van een smart credential.

Het gebruik van de gratis smart credentials is zeer eenvoudig, open de app op uw smartphone of smartwatch en bied deze aan bij de lezer, wanneer u de juiste bevoegdheid heeft zal de deur openen.



Bekijk de video en ervaar de gemakken van smart credentials.
<http://paxton.info/6300>

Download de gratis app via de App Store of Google Play store



*Smart credentials voor een smartwatch worden momenteel alleen ondersteund door WATCH

Hardware

Paxton10 Software Controller

De Paxton10 Software Controller is de hub van het systeem en biedt een plug & play verbinding met uw netwerk en de Paxton10 apparaten zoals camera's en controllers.

- Volledig webbased.
- Geen software installatie nodig, licentievrij.
- Remote toegang beveiligd door SSL/TLS-Certificaat.
- Compatibiliteit met verschillende platformen (PC / Mac / Linux) Google Chrome en Safari.
- 32 GB USB opslag voor automatische back-up.
- Kosteloze updates.



Paxton10 Software Controller
Artikelnummer 003-375-NL

Paxton10 Deurcontroller

De Paxton10 Deurcontroller is een online bekabelde deurcontroller voor het Paxton10 systeem. De deurcontroller wordt gebruikt voor het aansturen van een deur, poort, slagboom of tourniquet. De Paxton10 Deurcontroller is een netwerk deurcontroller die communiceert over TCP/IP en opgenomen kan worden in de bestaande netwerkinfrastructuur. Tevens is de deurcontroller voorzien van een connector communicatiepoort waar tot drie Paxton10 Connectors kunnen worden aangesloten voor extra functionaliteit.

- Verkrijgbaar als losse print of in een kunststof behuizing met 12VDC – 2A voeding of PoE+ splitter.
- Voorzien van twee lezer ingangen voor in en uit registratie.
- Twee potentiale relais uitgangen en één 12 voltuitgang voor slotsturing.
- Sabotage, RTE drukknop en deurcontact ingang.
- Eigen ingebouwde intelligentie, kan volledig standalone werken en communiceren met andere Paxton10 Controllers.
- Connector communicatiepoort waar tot drie Paxton10 Connectors in serie kunnen worden aangesloten (max één Paxton10 Alarm Connector).
- 12V accu backup mogelijkheid, ook bij PoE+ variant.




Paxton10 Deurcontroller - 12V 2A voeding, kunststof behuizing
Artikelnummer 010-751-NL

Paxton10 Deurcontroller - PoE+, kunststof behuizing
Artikelnummer 010-052-NL

Paxton10 Deurcontroller
Artikelnummer 010-403-NL

Paxton10 Video controller

De Paxton10 Video controller biedt de mogelijkheid om de beelden te verwerken van vier 3rd party camera's. De video controller is te voorzien van twee harde schijven in RAID1 configuratie voor het opslaan van de camera beelden. Verder heeft de video controller alle functionaliteiten van een Paxton10 Deurcontroller en kan dus worden gebruikt voor het aansturen van een deur, poort, slagboom of tourniquet. De Paxton10 Video controller is een netwerk controller die communiceert over TCP/IP en opgenomen kan worden in de bestaande netwerkinfrastructuur. Tevens is de video controller voorzien van een connector communicatiepoort waar tot drie Paxton10 Connectors kunnen worden aangesloten voor extra functionaliteit.



Paxton10 Video controller - 12V 4A voeding, metalen behuizing
Artikelnummer 010-187-NL

- Verwerking van vier 3rd party IP camera's.
- Mogelijkheid voor opslag videobeelden op twee 2,5" SATA harde schijven in een RAID1 configuratie*.
- Maximaal 1000 video controllers per systeem.
- Verkrijgbaar in een metalen behuizing met 12VDC – 4A voeding.
- Voorzien van twee lezer ingangen voor in en uit registratie.
- 2 potentiale relais uitgangen en één 12 volt uitgang voor slotsturing.
- Sabotage, RTE drukknop en deurcontact ingang.
- Eigen ingebouwde intelligentie, kan volledig standalone werken en communiceren met anderen Paxton10 Controllers.
- Connector communicatiepoort waar tot drie Paxton10 Connectors in serie kunnen worden aangesloten (max één Paxton10 Alarm Connector).
- 12V accu backup mogelijkheid.

* SATA harde schijven worden niet meegeleverd.
Wij adviseren de Western Digital RED 2,5" 1TB SATA harde schijven te gebruiken.

Paxton10 video opslagruimte berekenen

Voer de aantallen en specificaties van uw Paxton10 video management systeem in om een schatting te maken van de benodigde opslagruimte.

<http://paxton.info/5980>



Paxton10 Bullet Camera's

Beschikbaar met instelbare varifocale lens en als mini met vaste lens (2,8 mm).

Paxton10 Camera's zijn voorzien van ingebouwde Paxton10 video management software, de Bullet camera's zijn er in twee formaten, geschikt voor verschillende omgevingen en situaties. De bullet camera's zijn perfect voor duidelijk zichtbare wandmontage en bieden een effectief afschrikmiddel.

- Ultra Low Light performance (0,01 lux).
- IP67 en IK10 geclassificeerd.
- Standaard voorzien van 128 GB SD* camera opslag.
- 8MP 4K resolutie.
- Varifocal bullet camera voorzien van instelbare 2.8 tot 12mm gemotoriseerde lens.
- Instelbare frame rate.
- Ingebouwde infrarood techniek.
- PoE(at) of 12v.



Paxton10 Camera - bullet varifocal,
8MP

Artikelnummer 010-029-NL



Paxton10 Camera - mini bullet
2.8mm, 8MP

Artikelnummer 010-372-NL

Paxton10 Dome Camera's

Beschikbaar met instelbare varifocale lens en als mini met vaste lens (2,8 mm).

Paxton10 Camera's zijn voorzien van ingebouwde Paxton10 video management software, de dome camera's zijn er in twee formaten, geschikt voor verschillende omgevingen en situaties. De dome camera's zijn perfect voor plafondmontage, waardoor ze minder opvallend zijn.

- Ultra Low Light performance (0,01 lux).
- IP67 en IK10 geclassificeerd.
- Standaard voorzien van 128 GB SD* camera opslag.
- 8MP 4K resolutie.
- Varifocal dome camera voorzien van instelbare 2.8 tot 12mm gemotoriseerde lens.
- Instelbare frame rate.
- Ingebouwde infrarood techniek.
- PoE(at) of 12v.



Paxton10 Camera - dome varifocal,
8MP

Artikelnummer 010-075-NL



Paxton10 Camera - mini dome
2.8mm, 8MP

Artikelnummer 010-517-NL



Deurintercom

Paxton10 werkt naadloos samen met ons Entry deurintercom systeem. Met een deurintercom systeem kunt u een bezoeker via audio of video identificeren voordat u hem daadwerkelijk toegang verleent tot uw gebouw. Door de integratie met Paxton10 kunnen gebruikers toegang krijgen met een kaart, tag, PIN of smart credential.

Entry Premium monitor

De Entry Premium monitor heeft een elegant en stijlvol design en kan zowel aan de muur als op een bureaustandaard worden gemonteerd en is leverbaar mét of zonder hoorn. De monitor wordt geleverd met een hoog kwaliteit 7 inch capacatief touchscreen, full duplex audio- video communicatie en een video voicemail optie. De intelligente en strak vormgegeven monitor is overal inzetbaar en beschikt over een handige receptiefunctie.

- 7-Inch capacatief touchscreen.
- Kan zowel aan de muur als op een bureaustandaard worden gemonteerd.
- Integratie van een externe 3rd party IP overzichtscamera mogelijk.
- Ingebouwd oproep geheugen met snapshot.
- Deurbel ingang.
- Handige receptiefunctie.
- PoE en IP communicatie zorgen voor een plug & play installatie.
- Kan in de mix gebruikt worden met andere Entry binnenposten.



Entry – Premium monitor
Artikelnummer 337-290-NL

Entry – Premium monitor met hoorn
Artikelnummer 337-292-NL

Entry Standaard monitor

De Standaard monitor heeft een slim en simpel ontwerp en is voorzien van een 4,3 inch capacatief touchscreen, waarmee u een bezoeker via audio en video kunt identificeren voordat u hem daadwerkelijk toegang verleent tot uw gebouw. De Standaard monitor kan aan de muur of op een bureaustandaard worden gemonteerd en is leverbaar mét of zonder hoorn.

- 4,3-Inch capacatief touchscreen.
- Kan zowel aan de muur als op een bureaustandaard worden gemonteerd.
- Integratie van een externe 3rd party IP overzichtscamera mogelijk.
- Ingebouwd oproep geheugen met snapshot.
- Deurbel ingang.
- PoE en IP communicatie zorgen voor een plug & play installatie.
- Kan in de mix gebruikt worden met andere Entry binnenposten.



Entry – Standaard monitor
Artikelnummer 337-280-NL

Entry – Standaard monitor met hoorn
Artikelnummer 337-282-NL

Entry Audio binnenpost

De Entry Audio binnenpost is een eenvoudige en betaalbare oplossing op locaties waar geen video deurintercom vereist is. De Audio binnenpost heeft een minimalistisch en modern ontwerp en kan aan de muur of op een bureaustandaard worden gemonteerd en is leverbaar mét of zonder hoorn.

- Kosten effectieve oplossing wanneer video niet vereist is.
- Kan zowel aan de muur als op een bureaustandaard worden gemonteerd.
- Deurbel ingang.
- PoE en IP communicatie zorgen voor een plug & play installatie.
- Kan in de mix gebruikt worden met andere Entry binnenposten.



Entry – Audio binnenpost
Artikelnummer 337-270-NL

Entry – Audio binnenpost met hoorn
Artikelnummer 337-272-NL

Entry Standaard paneel

De standaard kunststof Entry panelen komen in een industrie grijze kleur (RAL7016). Dit betekent dat de kleur van het paneel vaak overeenkomt met de kozijnen en deuren van de meeste nieuwe gebouwen en moderne appartementen. Het robuuste paneel is breed inzetbaar en geschikt voor de meest voorkomende situaties.

- Leverbaar in een opbouwbehuizing, opbouwbehuizing met regenkap of inbouwbehuizing.
- Ingebouwde camera met digitale pan/tilt functie.
- Standaard voorzien van ingebouwde multiformat kaartlezer en keypad.
- Ingebouwde draadloze Bluetooth® technologie voor gebruik met smart credentials.
- Leest Paxton, EM, MIFARE® DESFIRE® CSN en HID® Prox 125kHz*.
- Drie type Bluetooth® werkingsmode – aanbieden, tap to enter en handsfree.
- Panelen zijn standaard SIP compatibel.
- IPX5-gecertificeerd, waardoor onder alle weersomstandigheden buiten te gebruiken.



Entry – Paneel, inbouw
Artikelnummer 337-400-NL

Entry – Paneel, opbouw
Artikelnummer 337-420-NL

Entry – Paneel, opbouw met regenkap
Artikelnummer 337-410-NL

Entry Vandaalbestendig paneel

Het robuuste IK10 Vandaalbestendig Entry paneel is gemaakt van 316 marine grade RVS en heeft een slagvast polycarbonaat scherm, waardoor het in alle weersomstandigheden buiten gebruikt kan worden. Het vandaalbestendige paneel is beschikbaar als inbouw of als opbouwbehuizing, met of zonder regenkap. Dit paneel is perfect voor hoog risico locaties en vandalisme-gevoelige gebieden.

- Leverbaar in een opbouwbehuizing, opbouwbehuizing met regenkap of inbouwbehuizing.
- Ingebouwde camera met digitale pan/tilt functie.
- Standaard voorzien van ingebouwde multiformat kaartlezer en keypad.
- Ingebouwde draadloze Bluetooth® technologie voor gebruik met smart credentials.
- Leest Paxton, EM, MIFARE® DESFIRE® CSN en HID® Prox 125kHz*.
- Drie type Bluetooth® werkingsmode – aanbieden, tap to enter en handsfree.
- Panelen zijn standaard SIP compatibel.
- Slagvastheid beschermingsgraad IK10.
- IPX5-gecertificeerd, waardoor onder alle weersomstandigheden buiten te gebruiken.



Entry - VB paneel, inbouw
Artikelnummer 337-500-NL

Entry – VB paneel, opbouw
Artikelnummer 337-520-NL

Entry – VB paneel, opbouw met regenkap
Artikelnummer 337-510-NL

Entry Touch paneel

Het Entry Touch paneel is het Premium paneel van het Entry deurintercom assortiment. Het paneel is voorzien van premium functies, waaronder een 7-inch kleuren touchscreen, wat de mogelijkheid geeft tot personalisatie. De dynamische zoekfunctie zorgt ervoor dat het paneel geschikt is voor iedere locatie.

- Leverbaar in een opbouwbehuizing, opbouwbehuizing met regenkap of inbouwbehuizing.
- Full duplex audio én video communicatie in combinatie met de Entry Premium monitor.
- Ingebouwde camera met digitale pan/tilt functie.
- Standaard voorzien van ingebouwde multiformat kaartlezer en keypad.
- Ingebouwde draadloze Bluetooth® technologie voor gebruik met smart credentials.
- Leest Paxton, EM, MIFARE® DESFIRE® CSN en HID® Prox 125kHz*.
- Drie type Bluetooth® werkingsmode – aanbieden, tap to enter en handsfree.
- Panelen zijn standaard SIP compatibel.
- IPX5-gecertificeerd, waardoor onder alle weersomstandigheden buiten te gebruiken.



Entry – Touch paneel, inbouw
Artikelnummer 337-600-NL

Entry – Touch paneel, opbouw
Artikelnummer 337-620-NL

Entry – Touch paneel, opbouw met regenkap
Artikelnummer 337-610-NL

*Genuine HID-Technologie kan geactiveerd worden door middel van een activatie kaart.

Draadloze toegangscontrole

De Paxton10 PaxLock Pro zijn onze reeks draadloze online deurbeslagen. De PaxLock Pro is batterij gevoed en is een lezer en deurcontroller in een deurbeslag. Eenvoudig te installeren op bestaande deuren en daardoor toepasbaar bij verschillende locaties. De Paxton10 PaxLock Pro communiceert draadloos via de Wireless Connector over Bluetooth® met de Paxton10 software, wat zorgt voor realtime online toegangscontrole.

Paxton10 PaxLock Pro

In vier uitvoeringen verkrijgbaar, voor binnen- en buitendeuren, in zwart of wit met hoogglans afwerking.

PaxLock Pro is een veelzijdig product, ontworpen als een eenvoudige vervanging van uw huidig deurbeslag en de perfecte aanvulling op het Paxton10 systeem. PaxLock Pro combineert draadloze elektronische toegangscontrole in een stijlvol deurbeslag. Een eenvoudige manier om de toegang in een gebouw te beveiligen. Het Paxton10 PaxLock Pro deurbeslag is volledig draadloos, werkt op batterijen en is daardoor snel en eenvoudig te installeren.

- Versie beschikbaar voor gebruik op de buitenzijde van een buitendeur - IP55 (lezer zijde).
- Communiceert draadloos via de Wireless Connector over Bluetooth® beveiligd door middel van een 128 bits AES encryptie met het Paxton10 systeem.
- Ondersteunt Bluetooth® hopping technologie voor een stabiele communicatie.
- Ingebouwde draadloze Bluetooth® technologie voor gebruik met smart credentials.
- Leest Paxton, EM, MIFARE® DESFIRE® CSN en HID® Prox 125kHz, NFC*, FeliCa.
- Twee type Bluetooth® werkingsmode – aanbieden en tap to enter.
- Eenvoudige montage op een bestaande deur door gebruik van bestaande patentgaten.
- Gecertificeerd voor brandwerende deuren - FD30 en FD60.
- Gecertificeerd voor nooddeuren - i.c.m. EN179 slotkast.
- Slagvastheid beschermingsgraad IK10.

**Wij adviseren PaxLock Pro deurbeslagen niet op drukke verkeersdeuren toe te passen.*



PaxLock Pro - Euro, extern, wit
Artikelnummer 010-602WT-NL

PaxLock Pro - Euro, intern, wit
Artikelnummer 010-603WT-NL



PaxLock Pro - Euro, extern, zwart
Artikelnummer 010-602BL-NL

PaxLock Pro - Euro, intern, zwart
Artikelnummer 010-603BL-NL

Do's & don'ts van het installeren van een PaxLock Pro

Op deze pagina vindt u de stappen die vóór, tijdens en na de installatie moeten worden uitgevoerd om de installatie correct uit te voeren en de levensduur van de PaxLock Pro te garanderen.

<http://paxton.info/3651>



Paxton10 Wireless Connector

De Wireless Connector verzorgt de draadloze functionaliteit voor het Paxton10 systeem. Door zijn moderne en compacte uiterlijk is de Wireless connector speciaal ontworpen voor zichtbare montage aan de muur of onder het plafond.

- Ingebouwde draadloze Bluetooth® technologie voor communicatie met maximaal tien Paxton10 PaxLock Pro deurbeslagen.
- Draadloze communicatie is beveiligd door een 128bits AES encryptie.
- Apparaten communiceren realtime online met de Paxton10 software.
- Connectoren worden gevoed en communiceren rechtstreeks vanuit een Paxton10 Controller.
- Sluit drie Paxton10 Connectors aan in serie vanaf één controller.
- Modern en compact design voor zichtbare montage aan de muur of onder het plafond.

**NFC verwijst naar NFC-kaarten en tags en omvat momenteel niet het gebruik van smartphones.*



Paxton10 Connector - Wireless
Artikelnummer 010-687-NL

Paxton10 Alarm Connector

De Paxton10 Alarm Connector is een kleine I/O connector waarmee brand- en alarmsystemen kunnen worden verbonden met het Paxton10 systeem. De Alarm Connector is klein van formaat en past eenvoudig in een behuizing van het alarmsysteem.

- Beheer en monitor uw alarm- of brandmeldsysteem vanuit het Paxton10 systeem.
- Eenvoudige aansluiting door middel van twee ingangen en een enkele potentiale vrije uitgang.
- Blokkeer de toegang tot deuren in een gebouw wanneer het alarmsysteem is ingeschakeld.
- Open deuren in geval van een brandalarm.
- Connectoren worden gevoed en communiceren rechtstreeks vanuit een Paxton10 Controller.
- Alarm connectoren kunnen niet worden doorgelust en er kan maximaal 1 Alarm Connector worden aangesloten op een controller.



Paxton10 Connector - Alarm
Artikelnummer 010-203-NL



Paxton10 Lezerpoort Converter

De Paxton10 Lezerpoort Converter ondersteunt het gebruik van Paxton Net2 lezers op een Paxton10 systeem. Hierdoor heeft u een grotere keuze in verschillende modellen lezers, ook is het mogelijk om lezer bekabeling en lezers van een bestaand toegangscontrole systeem over te nemen en te gebruiken met een Paxton10 systeem.

- Plug & play installatie, hardware wordt automatisch door het systeem gedetecteerd.
- Een Lezerpoort Converter ondersteunt twee Paxton Net2 lezers.
- Ondersteuning voor Wiegand kaartlezers - **Toekomstig!**



Paxton10 Lezerpoort Converter
Artikelnummer 010-552-NL

Paxton10 Desktop Lezer

De Paxton10 Desktop Lezer zorgt ervoor dat u de meeste voorkomende credentials eenvoudig kunt toevoegen aan een gebruiker binnen het Paxton10 systeem. De Paxton10 Desktop Lezer is voorzien van multiformat techniek en ondersteunt verschillende formaten kaarten en tags zonder dat daarvoor extra configuratie nodig is.

- Leer credentials eenvoudig in door een kaart of tag aan te bieden aan de desktop lezer.
- Ondersteunt Paxton, EM, MIFARE® DESFIRE® CSN, HID® Prox 125kHz, FeliCa en NFC*.
- Geen software installatie nodig, plug & play via een USB aansluiting.
- Te gebruiken met een PC of tablet in combinatie met een USB converter.



Paxton10 Desktop Lezer
Artikelnummer 010-387-NL

* NFC verwijst naar NFC-kaarten en tags en omvat momenteel niet het gebruik van smartphones.

Lezers en Keypads

De Paxton10 Secure lezers en keypads zijn voorzien van Multiformat leestechniek en ontworpen om gelijktijdig de meest voorkomende type kaarten en tags te lezen. Dit biedt een groot voordeel en kostenbesparing omdat men dan vaak bestaande kaarten en tags kunnen hergebruiken.

De Paxton10 kaartlezers en keypads worden standaard geleverd met 5 meter aangegoten kabel, de aders in deze kabel zijn kleur gecodeerd, zodat u deze eenvoudig kunt aansluiten op een Paxton10 Deur- of Video controller. Indien de standaard 5 meter lezerkabel niet voldoende is kunt u de kabel verlengen met de Belden 8723 kabel tot 100 meter. Paxton10 lezers en keypads hebben een IP certificering waardoor de lezer waterdicht is en geschikt is voor buitenmontage. Door middel van de heldere LED indicatie kunt u eenvoudig zien of u toegang krijgt of de toegang geweigerd is.

Paxton10 Secure Slimline lezer

De Paxton10 Secure Slimline lezer is voorzien van Multiformat leestechniek en ontworpen om gelijktijdig de meest voorkomende type kaarten en tags te lezen. De lezer heeft een mooi slank design en is daardoor perfect toepasbaar in de meeste situaties zowel binnen als buiten. Zodra een kaart of tag is gelezen, controleert de deurcontroller de autorisatie van de gebruiker waarna er toegang verleend of geweigerd wordt. Als toegang wordt verleend, knippert de LED groen. Als toegang wordt geweigerd, knippert de LED rood.

- Ondersteunt Paxton, EM, MIFARE® DESFIRE® CSN, HID® Prox 125kHz, FeliCa en NFC*.
- Ingebouwde draadloze Bluetooth® technologie voor gebruik met smart credentials.
- Drie type Bluetooth® werkingsmode – aanbieden, tap to enter en handsfree.
- Secure encrypted RS485 communicatie met de Paxton10 Controller.
- Maximale lezerkabel 100 meter - Belden 8723 kabel geadviseerd.
- Eenvoudige 4-aderige installatie.
- Voor extern gebruik, IK10 en IP67.



Paxton10 Secure lezer - Slimline
Artikelnummer 010-296-NL

Paxton10 Secure Vandalbestendige lezer

De Paxton10 Secure Vandalbestendige lezer is voorzien van Multiformat leestechniek en ontworpen om gelijktijdig de meest voorkomende type kaarten en tags te lezen. De lezer bevindt zich in een gietmetalen behuizing met een satijn chrome afwerking en biedt de gebruiker een robuuste lezer voor gebruik in vandalisme gevoelige omgevingen. Zodra een kaart of tag is gelezen, controleert de deurcontroller de autorisatie van de gebruiker, waarna er toegang verleend of geweigerd wordt. Als toegang wordt verleend, knippert de LED groen. Als toegang wordt geweigerd, knippert de LED rood.

- Ondersteunt Paxton, EM, MIFARE® DESFIRE® CSN, HID® Prox 125kHz, FeliCa en NFC*.
- Ingebouwde draadloze Bluetooth® technologie voor gebruik met smart credentials.
- Drie type Bluetooth® werkingsmode – aanbieden, tap to enter en handsfree.
- Secure encrypted RS485 communicatie met de Paxton10 Controller.
- Maximale lezerkabel 100 meter - Belden 8723 kabel geadviseerd.
- Eenvoudige 4-aderige installatie.
- IP67 classificatie voor extern gebruik in iedere situatie.
- IK10 classificatie voor gebruik in vandalisme gevoelige omgevingen.



Paxton10 Secure lezer -
Vandalbestendig
Artikelnummer 010-254-NL

Paxton10 Secure lezer keypad

Een Paxton10 Secure lezer keypad is te gebruiken als lezer of keypad maar ondersteunt ook dual verificatie voor extra veiligheid. De persoon krijgt pas toegang na het aanbieden van een geldige kaart (iets wat ik heb) en het aanbieden van een PIN code (iets wat ik weet). De kaart of tag is waardeloos zonder het weten van de bijbehorende PIN code. Deze werkingmode kunt u ook tijd gestuurd instellen, zo kunt u bijvoorbeeld 's nachts kaart + PIN gebruiken en overdag enkel kaart. Wanneer een kaart of tag is gelezen en de lezer keypad voor het gebruik van kaart + pin of kaart + code is geconfigureerd, moet tevens de juiste code of pin via het keypad worden ingevoerd. Als toegang wordt verleend, knippert de LED groen. Als toegang wordt geweigerd, knippert de LED rood. Het keypad is voorzien van verlichte toetsen gemaakt van gehard silicium voor een lange levensduur.

- Ondersteunt Paxton, EM, MIFARE® DESFIRE® CSN, HID® Prox 125kHz, FeliCa en NFC*.
- Ingebouwde draadloze Bluetooth® technologie voor gebruik met smart credentials.
- Drie type Bluetooth® werkingmode – aanbieden, tap to enter en handsfree.
- Secure encrypted RS485 communicatie met de Paxton10 Controller.
- Maximale lezerkabel 100 meter - Belden 8723 kabel geadviseerd.
- Eenvoudige 4-aderige installatie.
- Voor extern gebruik, IK09 en IP67.



Paxton10 Secure lezer - Keypad
Artikelnummer 010-824-NL

Biedt uw klanten de kracht van een gecombineerd toegangscontrole en video management systeem in één simpele oplossing.



Kaarten en Tags

Paxton10 Secure tags - Set van 10

Paxton10 Secure tags worden gebruikt in combinatie met het Paxton10 systeem. De tags worden geleverd in een set van 10. Paxton10 Secure kaarten en tags hebben een uniek nummer wat is voorzien van een eigen wachtwoord. Tijdens het lezen wordt er een authenticatieprotocol uitgevoerd in de vorm van een wachtwoorduitwisseling tussen de kaart of tag en een Paxton10 lezer. Bovendien verifieert de Paxton10 lezer alle informatie zoals productiedatum, fabrikant informatie en serienummer van de kaart of tag en niet alleen het kaartnummer waardoor het klonen van kaarten vrijwel onmogelijk is. Verder zorgt deze verificatie ervoor dat de kaarten en tags authentiek zijn, wat voor een extra beveiligingslaag binnen uw Paxton10 systeem zorgt.

- Voorzien van uniek kaartnummer.
- Duurzaam en waterbestendig.
- Slim, compact en uniek ontwerp.
- Eenvoudig aan je sleutelbos te bevestigen.
- De kaartinformatie is opgeslagen in een met wachtwoord beveiligde sector.



Paxton10 Secure tags - set van 10
Artikelnummer 010-170-NL

Paxton10 Bluetooth® Handsfree tag

De Paxton10 Handsfree tag maakt gebruik van draadloze Bluetooth® technologie. Een rolling code-algoritme met encryptie wordt gebruikt om het klonen van de tag te voorkomen. De uitdrukking 'Handsfree' betekent dat de actieve tag waarmee een gebruiker wordt geïdentificeerd kan worden gelezen terwijl deze zich aan een sleutelbos bevindt. De tag hoeft niet voor de lezer te worden gehouden, maar wordt vanaf een afstand gelezen.

- Tap to enter en handsfree functionaliteit in combinatie met de Paxton10 lezers.
- Actieve tag met vervangbare batterij (type CR2450).
- Levensduur batterij 1 jaar.
- Voorzien van ingebouwde NFC tag voor passief gebruik.
- Voorzien van rolling code-algoritme met encryptie.



Paxton10 Bluetooth handsfree tag
Artikelnummer 010-690-NL

Paxton10 Secure ISO kaarten - Set van 10


Paxton10 Secure ISO kaarten worden gebruikt in combinatie met het Paxton10 systeem. De kaarten worden geleverd in een set van 10. Paxton10 Secure kaarten en tags hebben een uniek nummer wat is voorzien van een eigen wachtwoord. Tijdens het lezen wordt er een authenticatieprotocol uitgevoerd in de vorm van een wachtwoorduitwisseling tussen de kaart of tag en een Paxton10 lezer. Bovendien verifieert de Paxton10 lezer alle informatie zoals productiedatum, fabrikant informatie en serienummer van de kaart of tag en niet alleen het kaartnummer waardoor het klonen van kaarten vrijwel onmogelijk is. Verder zorgt deze verificatie ervoor dat de kaarten en tags authentiek zijn, wat voor een extra beveiligingslaag binnen uw Paxton10 systeem zorgt.

- Voorzien van uniek kaartnummer.
- ISO formaat - Creditcard afmeting.
- Te bedrukken met universele kaartprinter.
- Kan gebruikt worden als identificatie ID kaart.
- De kaartinformatie is opgeslagen in een met wachtwoord beveiligde sector welke is voorzien van encryptie.



Paxton10 Secure ISO kaarten - set van 10

Artikelnummer 010-427-NL



Handige informatie

Wij staan klaar om u te ondersteunen, zodat u zich zeker voelt bij het adviseren, installeren en het gebruiken van Paxton10.

Deze ondersteuning omvat toegang tot onze handige en duidelijke technische en commerciële documentatie, het volgen van gratis trainingen, commercieel advies en staat ons supportteam u graag telefonisch te woord.

Wilt u graag een live demo bij ons op kantoor of bij uw op locatie? Ook dat is geen probleem, we helpen uw graag!



Gratis Training

De Paxton10 training geeft u, als installateur, praktische ervaring met het systeem, zodat u vertrouwt bent met alle functionaliteiten van de hardware en software. Ontdek de mogelijkheden van een gecombineerd toegangscontrole en IP video management systeem in één simpele oplossing.

Voor meer informatie of om uzelf in te schrijven, gaat u naar: www.paxton.info/4010



Meedenkende technische support

Voor al uw vragen over Paxton10 kunt u contact opnemen met ons deskundige supportteam, zij staan u graag te woord.

Ons klantvriendelijke team is aanwezig van maandag tot en met vrijdag van 8.30 - 17.00 uur.

Telefoon vanuit Nederland: [+31 76 3333 999](tel:+31763333999)
Telefoon vanuit België: [+32 78 4851 47](tel:+3278485147)
Email: support@paxton-benelux.com
Skype: [paxton.benelux.support](https://www.skype.com/nl/people/paxton-benelux-support)



Handige video's

Bekijk onze handige video's en ontdek meer over de mogelijkheden van Paxton10. Er zijn een aantal video's voor u beschikbaar, waaronder:

- Paxton10 introductie
- Gebruikerstoevoegen en beheren
- Aanwezigheidsoverzicht genereren
- Smart credentials gebruiken
- Software bevoegdheden instellen
- Gebruikers bevoegdheden instellen
- Software gebruikers voor bedrijfsverzamelgebouwen

Bekijk de video's hier: www.paxton.info/3010



Paxton10 Documentatie

We bieden een uitgebreid assortiment brochures en handleidingen om u bij elke stap van de installatie te ondersteunen; van verkoop tot technische specificaties.

De documentatie is te downloaden via: www.paxton.info/210

Paxton Experience Center

In ons state-of-the-art Experience Center kunnen we uitgebreide demonstraties geven aan u en uw klanten. Zo kunt u alle Paxton producten werkend zien en kunnen de verschillende lezers, deurcontrollers en Paxton10 camera's aan u gedemonstreerd worden. Ook kunnen we u de complete mogelijkheden van de Paxton10 software demonstreren, zoals een integratie met een inbraakpaneel. We laten zien wat de uitgebreide mogelijkheden zijn van Paxton en hoe we u een oplossing kunnen bieden. Een aansturing van een lift met een I/O module of het automatisch opensturen van deuren bij een brandalarm kunnen we u ook demonstreren, zodat u een indruk krijgt van het volledige systeem en u kunt bepalen of dit voldoet aan uw wensen.

Wij maken graag met u een afspraak in ons Experience Center om onze producten te presenteren en u het Paxton gevoel te laten ervaren.

Paxton Benelux b.v.

📍 Korte Huifakkerstraat 34
4815 PS Breda
Nederland

📞 NL: +31 76 3333 999

📞 BE: +32 78 485 147

✉ support@paxton-benelux.com

🌐 www.paxton-benelux.com

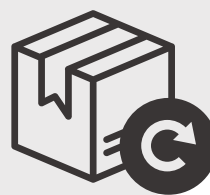


5 jaar garantie met omruilservice

We bieden vijf jaar garantie op onze producten. Als er een probleem voordoet, volg dan deze drie eenvoudige stappen en wij zorgen ervoor dat u uw defecte product eenvoudig kunt omruilen:

1. Neem contact op met onze technische supportafdeling wanneer er zich een probleem voordoet met een van onze producten. We zullen u dan eerst proberen te helpen het probleem op te lossen.
2. Als het probleem niet kan worden opgelost en er wordt geconstateerd dat het product defect is krijgt u van de Paxton medewerker een RMA nummer. Met dit unieke RMA nummer van Paxton Benelux kunt u het defecte product retourneren aan uw distributeur.
3. Uw distributeur ruilt het product dan kosteloos om voor een nieuw product.

Voor meer informatie kijk op paxton.info/4360




Paxton businesspartner:

OTD toegang & comfort B.V.
Gildenstraat 28
4143 HS Leerdam


0184714252

info@otdbv.nl
www.otdtoegangscontrole.nl

Paxton10 Brochure

 **Paxton Benelux B.V.**
Korte Huifakkerstraat 34
4815 PS Breda
Nederland

 NL: +31 76 3333 999

 BE: +32 78 485 147

 support@paxton-benelux.com

 www.paxton-benelux.com



MIFARE® is een geregistreerd handelsmerk van NXP B.V. en wordt gebruikt onder licentie.

Het Genuine HID Technology-logo is een handelsmerk van HID Global Corporation/ASSA ABLOY AB. Wordt gebruikt met toestemming.

Alle informatie en specificaties zijn correct op het moment van publicatie, maar kunnen zonder voorafgaande kennisgeving worden gewijzigd.